

INSTRUCTIVO PARA INGRESAR AL CAMPUS VIRTUAL UNRaf

DESTINATARIOS: ALUMNOS DEL TALLER DE INTRODUCCION A ESTUDIOS UNIVERSITARIOS

Si sos estudiante del 1er Año de la Universidad Nacional de Rafaela, debés inscribirte en el Taller de Introducción a Estudios Universitarios a través de AUTOGESTIÓN GUARANÍ, y luego podremos generar tu acceso al Campus Virtual.

Te mostraremos en este instructivo los pasos necesarios que deberás realizar, para obtener tu USUARIO y CONTRASEÑA en MOODLE (plataforma de nuestro campus virtual).

PASO 1: INGRESAR a “AUTOGESTION” desde SIU GUARANÍ

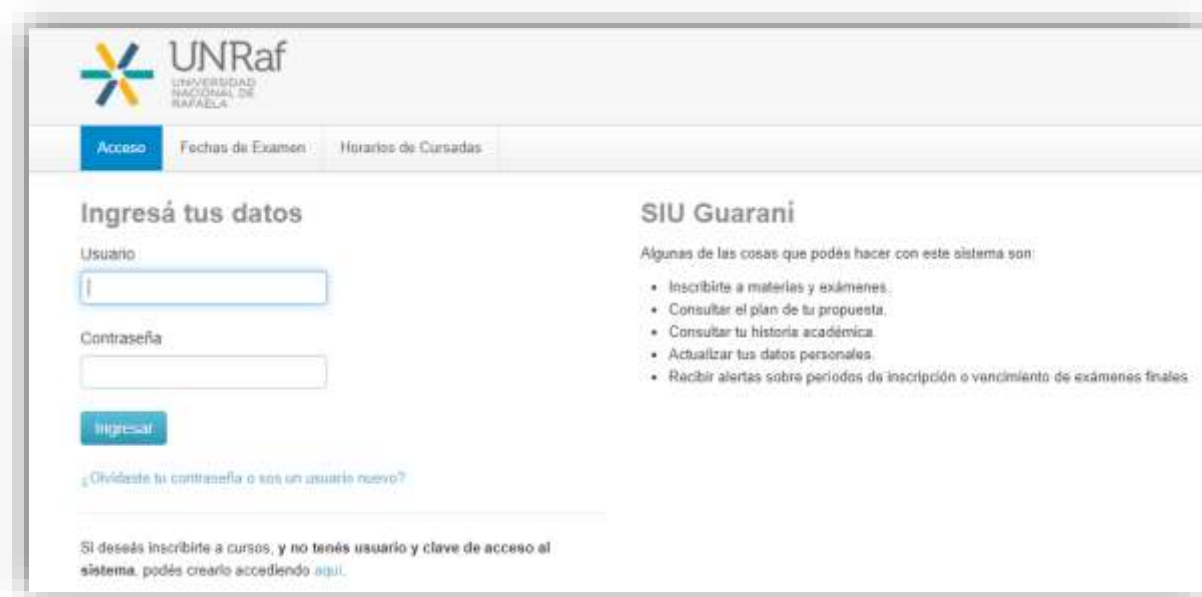
Primero debés ingresar a nuestro sitio web institucional:

unraf.edu.ar

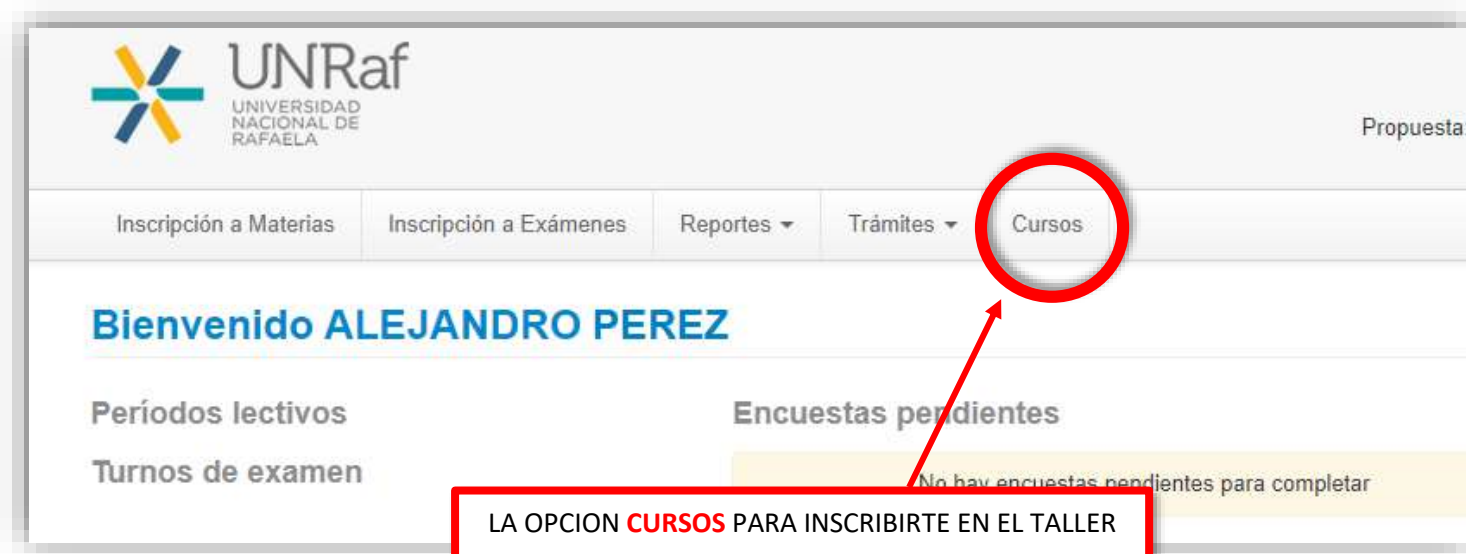
Luego, en la pantalla de INICIO, elegís la opción “SIU Guaraní”



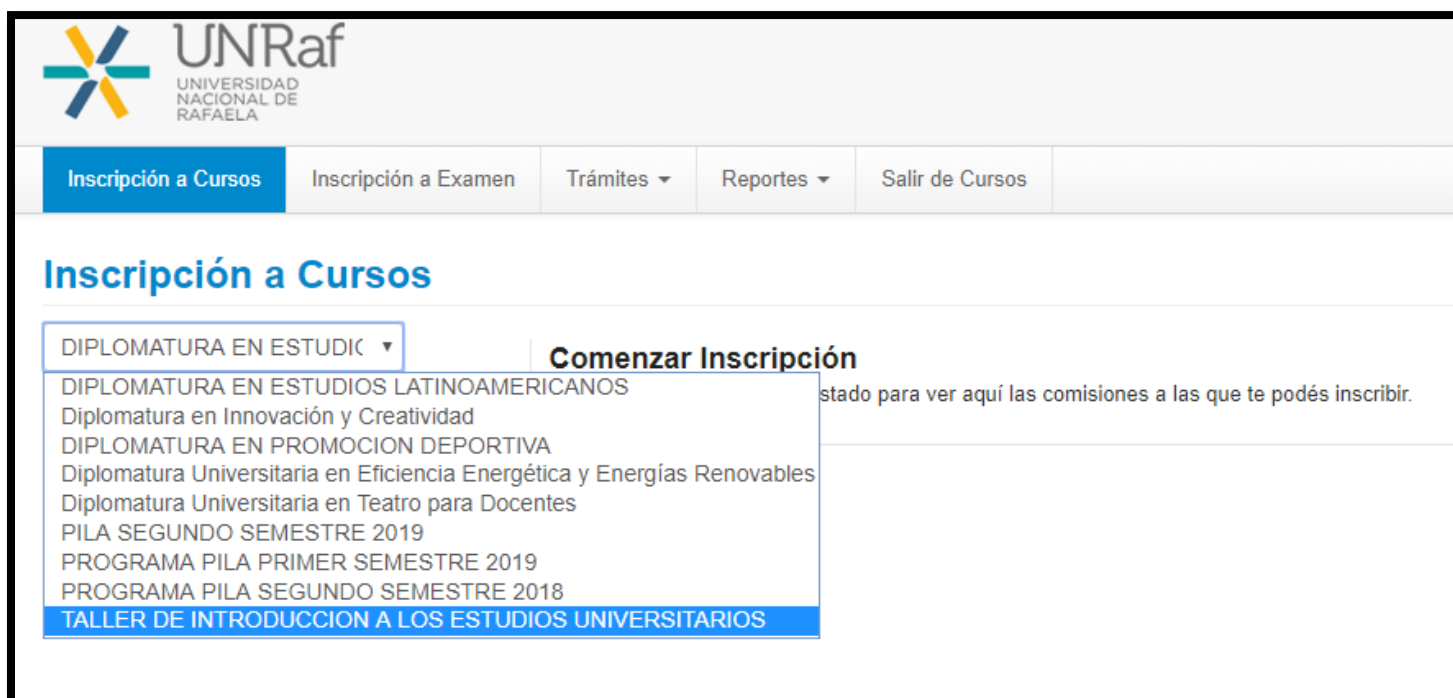
Debés ingresar a AUTOGESTIÓN GUARANÍ con tu Usuario y Contraseña



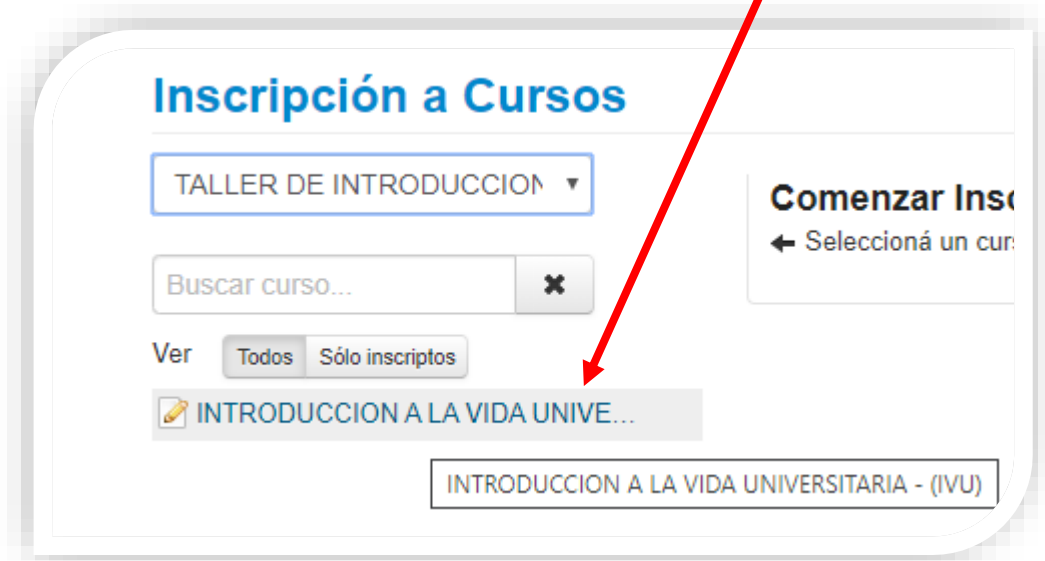
En la pantalla de bienvenida, hacé click en el botón derecho "Cursos" del menú superior.



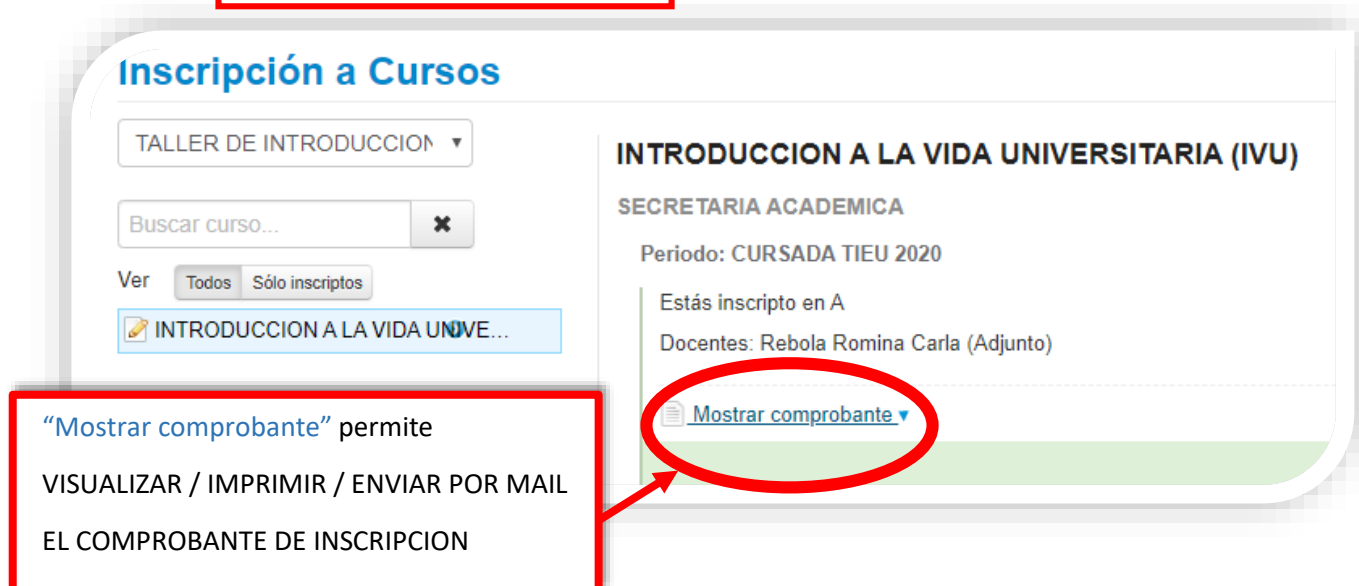
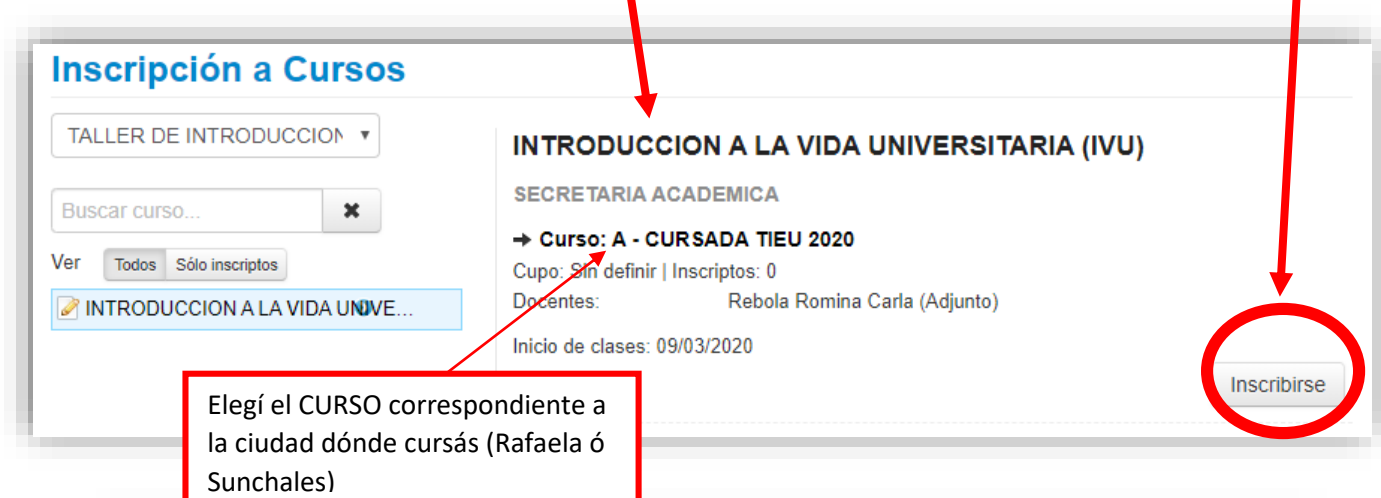
⇒ **ELEGÍ** DE UNA LISTA DESPLEGABLE EL CURSO AL CUAL TENÉS QUE INSCRIBIRTE, EN ESTE CASO **"TALLER DE INTRODUCCION A LOS ESTUDIOS UNIVERSITARIOS"**



⇒ Una vez seleccionado el curso, debés **HACER CLICK** en el nombre del CURSO



⇒ LUEGO, PODRÁS VISUALIZAR LOS DATOS DEL CURSO, Y PARA FINALIZAR LA INSCRIPCIÓN HACÉ CLICK EN **"INSCRIBIRSE"**



➡ Si llegaste a esta instancia, tu inscripción al curso está finalizada.

Tené en cuenta que durante las PRÓXIMAS 24 HS HÁBILES, estará dado de ALTA tu USUARIO en **CAMPUS VIRTUAL**, y serás notificado vía mail.

Universidad Nacional de Rafaela: Cuenta de nuevo usuario

Admin UNRaf (via Campus UNRaf) <campusvirtual@unraf.edu.ar>
para mí →

Hola, ALEJANDRO PEREZ

Se le ha abierto una nueva cuenta en 'Universidad Nacional de Rafaela' y se le ha asignado una nueva contraseña temporal.

La información para entrar es:
nombre de usuario: 41775274
contraseña: /UkW3xTqPK
(deberá cambiar su contraseña cuando acceda por primera vez)

Para comenzar a usar 'Universidad Nacional de Rafaela', entre en <https://campusvirtual.unraf.edu.ar/4433/login/?lang=es>

En la mayoría de programas de correo electrónico, debería aparecer en forma de enlace azul sobre el que simplemente puede hacer clic. Si eso no funciona, copie y pegue la dirección en la barra de direcciones del navegador.

Un saludo del administrador de 'Universidad Nacional de Rafaela',

Admin UNRaf
campusvirtual@unraf.edu.ar

EJEMPLO DE MAIL cuando tu usuario es creado automáticamente en Campus Virtual (plataforma Moodle)

HACIENDO CLICK EN EL LINK, irás directamente al Campus Virtual para continuar con la registración

Importante: una vez que el usuario es creado automáticamente en Campus Virtual, deberás **finalizar la registración** generando tu **contraseña personal**. Para lo cual podrás hacerlo:

- siguiendo el link del mail anterior que llegó a tu casilla notificando la creación de tu usuario
- ó visitando nuestro sitio web institucional unraf.edu.ar y eligiendo la opción "Campus Virtual"



PASO 2: ACCESO A CAMPUS VIRTUAL

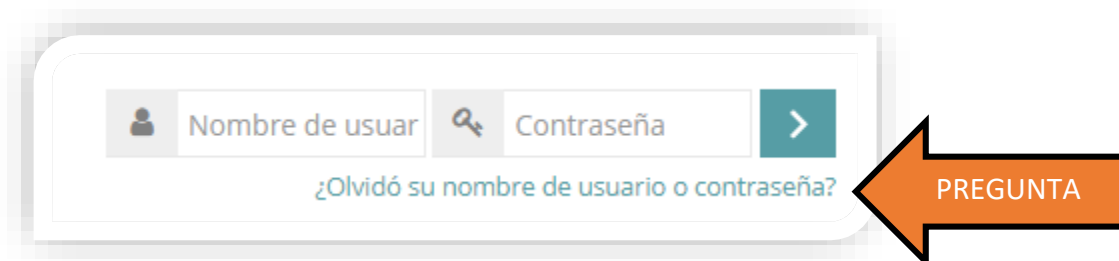
Al ingresar al Campus, veremos la siguiente pantalla:





Opción 1: ingresamos por primera vez con el USUARIO (DNI) y contraseña que nos ha llegado por mail. Automáticamente, nos pedirá ingresar otra contraseña personal.



Opción 2: Al ingresar por primera vez al CAMPUS VIRTUAL, podrás generar tu **CONTRASEÑA MOODLE** haciendo “click” directamente en la pregunta “¿Olvidó....?”



Nombre de usuario  Contraseña 

[¿Olvidó su nombre de usuario o contraseña?](#) **PREGUNTA**

En la próxima ventana ingresarás tu DNI (usuario) ó mail para culminar el proceso de registración



UNRaf UNIVERSIDAD NACIONAL DE RAFAELA

Campus UNRaf Institucional Oferta académica Calendario académico Soporte técnico

Para reajustar su contraseña, envíe su nombre de usuario o su dirección de correo electrónico. Si podemos encontrarlo en la base de datos, le enviaremos un email con instrucciones para poder acceder de nuevo.

Buscar por nombre de usuario

Nombre de usuario

1°) INGRESÁ TU DNI
(sin puntos, sólo números)

2°) CLICK en "BUSCAR"

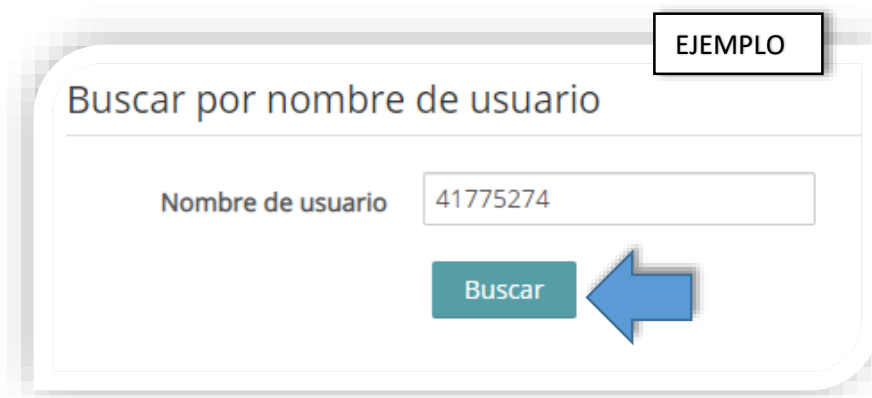
Existen DOS maneras para poder recuperar ó generar tu contraseña

Buscar por dirección email

Dirección de correo

1°) INGRESÁ TU MAIL
(registrado en tu inscripción)


2°) CLICK en "BUSCAR"



EJEMPLO

Buscar por nombre de usuario


Nombre de usuario

Buscar 

Al hacer click en “Buscar”, el sistema mandará automáticamente a tu **cuenta de mail**, registrada durante la inscripción, un correo con el [link](#) para que puedas crear tu nueva contraseña.

⇒ Por eso, es importante que **revises inmediatamente** la bandeja de entrada de tu casilla de mail, ó la bandeja de correos no deseados, en su defecto.

Universidad Nacional de Rafaela: Cuenta de nuevo usuario

 **Admin UNRaf (vía Campus UNRaf)** <campusvirtual@unraf.edu.ar>
para mí ▾

Hola, ALEJANDRO PEREZ

Se le ha abierto una nueva cuenta en 'Universidad Nacional de Rafaela' y se le ha asignado una nueva contraseña temporal.

La información para entrar es:
nombre de usuario: 41775274
contraseña: /UkW3xTqPK
(deberá cambiar su contraseña cuando acceda por primera vez)

Para comenzar a usar 'Universidad Nacional de Rafaela', entre en <https://campusvirtual.unraf.edu.ar/login/?lang=es>

En la mayoría de programas de correo electrónico, debería aparecer en forma de enlace azul sobre el que simplemente puede hacer clic. Si eso no funciona, copie y pegue la dirección en la barra de direcciones del navegador.

Un saludo del administrador de 'Universidad Nacional de Rafaela',

Admin UNRaf
campusvirtual@unraf.edu.ar

EJEMPLO DE MAIL A RECIBIR

Hacer “click” en el LINK

Por favor, introduzca la nueva contraseña arriba y guarde los cambios.

Establecer contraseña

Nombre de usuario
41775274

Chequeá que sea tu DNI

La contraseña debería tener al menos 8 caracter(es), al menos 1 dígito(s), al menos 1 minúscula(s), al menos 1 mayúscula(s), al menos 1 caracter(es) no alfanuméricos como *,-, o #

Nueva contraseña *

Nueva contraseña (de nuevo) *

1) Lee los requerimientos para generar tu contraseña

2) Ingresá tu contraseña y confirmala, siguiendo los “REQUERIMIENTOS” solicitados

Ejemplo: unraF#20

3) “Guardar cambios”

Guardar cambios Cancelar

Recordá siempre:

USUARIO AUTOGESTIÓN = USUARIO CAMPUS = DNI

**UNA VEZ GENERADA LA CONTRASEÑA,
YA PODRÁS INGRESAR AL CAMPUS VIRTUAL ,
con tu DNI y contraseña,
Y ACCEDER A LOS CONTENIDOS EN LOS CUALES
ESTÁS MATRICULADO**